

Số: 2377 /ĐHCT-CTSV

Cần Thơ, ngày 1 tháng 12 năm 2021

Về việc tham gia BHYT và đăng ký  
cài đặt VssID- Bảo hiểm xã hội số cho Sinh viên

**Kính gửi:**

- Thủ trưởng các đơn vị;
- Cố vấn học tập và sinh viên.

Thực hiện công văn số 1638/BHXH-TT&PTĐT ngày 20 tháng 11 năm 2021 của Bảo hiểm xã hội Thành Phố Cần Thơ về việc tham gia BHYT và cài đặt VssID- Bảo hiểm xã hội số cho Sinh viên;

Trường Đại học Cần Thơ thông báo đến toàn thể sinh viên tham gia đăng ký tài khoản dịch vụ công để sử dụng VssID – Bảo hiểm xã hội số để thực hiện tra cứu thông tin tham gia bảo hiểm y tế (BHYT); sử dụng ứng dụng VssID – Bảo hiểm xã hội số để đi khám, chữa bệnh thay thế cho bảo thẻ hiểm y tế bằng giấy:

1/ Sinh viên thực hiện cài đặt ứng dụng VssID – Bảo hiểm xã hội số ( Xem hướng dẫn tại Phụ lục 01: “Hướng dẫn sử dụng VssID” kèm theo thông báo này).

**Lưu ý khi kê khai:** Mục “Chọn Cơ quan BHXH tiếp nhận” chọn “BHXH Tp Cần Thơ”.

2/ Thời gian thực hiện kể từ ngày ra thông báo đến hết ngày **31/12/2021**.


3/ Trong quá trình thực hiện nếu phát sinh vướng mắc đề nghị các đơn vị, sinh viên phản ánh trực tiếp về Phòng Công tác Sinh viên hoặc thông qua số điện thoại 02923.872.77 hoặc qua hộp thư điện tử: **pctsv@ctu.edu.vn**.

Đề nghị Thủ trưởng đơn vị quan tâm triển khai đến cố vấn học tập và sinh viên được biết và thực hiện theo tinh thần thông báo này.

Trân trọng kính chào./.

**Nơi nhận:**

- Như trên;
- Lưu: VT, P.CTSV.

**KT. HIỆU TRƯỞNG  
PHÓ HIỆU TRƯỞNG**  
  
**Trần Trung Tính**

## PHỤ LỤC 01: HƯỚNG DẪN SỬ DỤNG VSSID

### I. TẢI VÀ CÀI ĐẶT ỨNG DỤNG VSSID

#### 1. Đối với hệ điều hành Android

**Bước 1.** Vào kho ứng dụng Google Play/CH Play, gõ vào ô tìm kiếm từ khóa “VssID” và chọn **Tìm kiếm**.

**Bước 2.** Chọn ứng dụng VssID, như hình sau:




*Ứng dụng VssID trên Google Play/CH Play*

**Bước 3.** chọn “**Cài đặt/Install**” để thực hiện cài đặt ứng dụng.

#### 2. Đối với hệ điều hành IOS

**Bước 1.** Vào kho ứng dụng AppStore, gõ vào ô tìm kiếm từ khóa “VssID” và chọn **Tìm kiếm**.

**Bước 2.** Chọn ứng dụng VssID như hình sau:




*Ứng dụng VssID trên App Store*

**Bước 3.** chọn “**Nhận**” để thực hiện cài đặt ứng dụng.

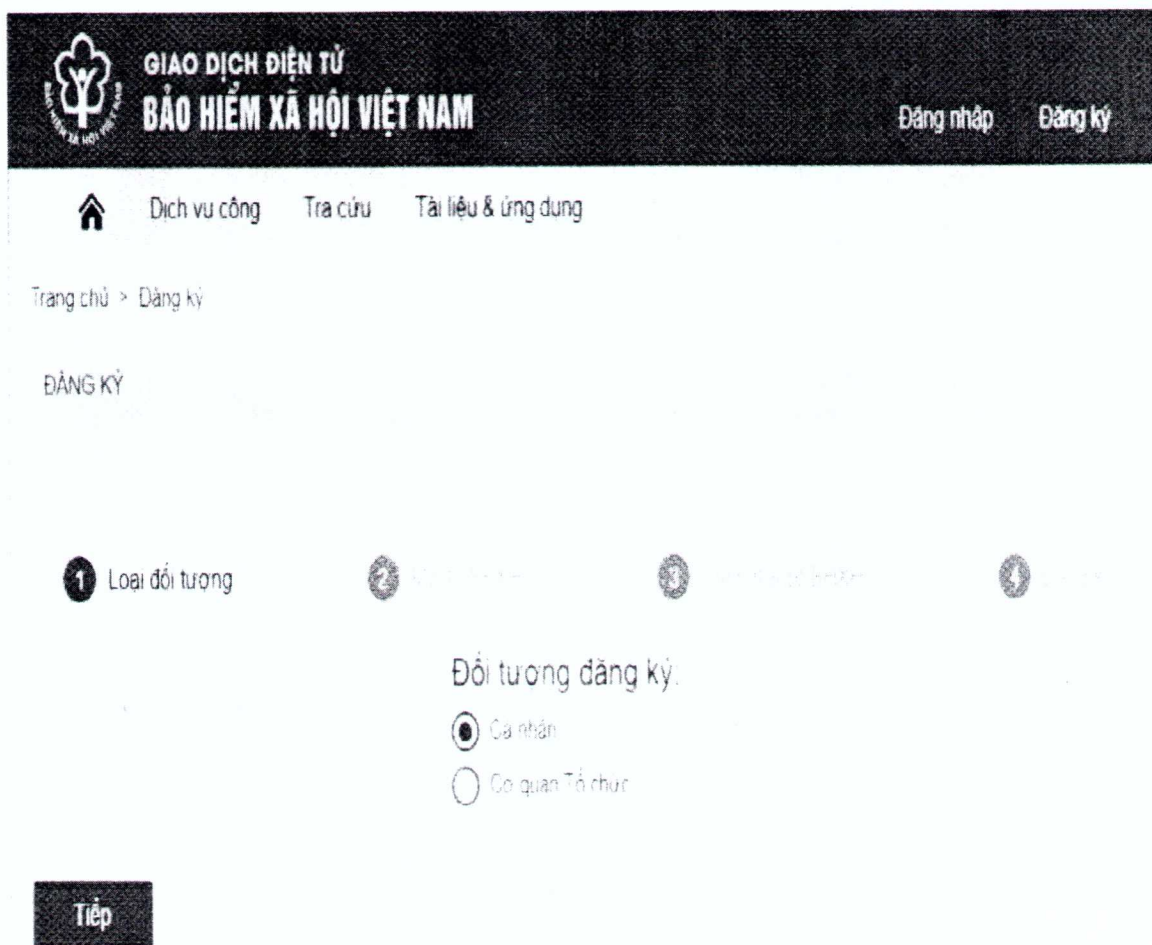
## II. HƯỚNG DẪN ĐĂNG KÝ TÀI KHOẢN VSSID:

Để có thể sử dụng tất cả các chức năng của ứng dụng VssID, người sử dụng cần đăng ký giao dịch điện tử các nhân với cơ quan BHXH, cụ thể như sau:

**Bước 1:** Chọn **Đăng ký ngay** trên ứng dụng VssID:




**Bước 2:** Chọn đối tượng đăng ký là **“Cá nhân”** và chọn **"Tiếp"** để chuyển sang bước kê khai các thông tin đăng ký.




**Bước 3:** Thực hiện kê khai thông tin đăng ký giao dịch với cơ quan BHXH bằng phương thức điện tử theo mẫu số 01 (ban hành kèm theo công văn số 5236/VBHN-BLDTBXH):

## TỜ KHAI


Đăng ký sử dụng, điều chỉnh thông tin và ngừng sử dụng phương thức giao dịch điện tử trong lĩnh vực bảo hiểm xã hội



Ảnh cá nhân



Mặt trước



Mặt sau

Tên cơ quan tổ chức/cá nhân \* Nguyễn Thành Biên

Mã số bảo hiểm xã hội \* 0113099641

Số CMND/Hộ/CC \* 111349876090

Địa chỉ liên hệ \* 01 - Thành phố Hà Nội x 272 - Huyện Phúc Thọ x 09763 - Xã Phúc Hòa x  
Thôn 4 Thụ Trai

---

Người liên hệ \* Nguyễn Thành Biên

Địa chỉ thư điện tử \* biennt@gvss.gov.vn

Điện thoại di động \* 0983847986

Theo Nghị định số 106/2016/NĐ-CP ngày 24 tháng 12 năm 2016 của Chính phủ, cơ quan tổ chức/cá nhân tôi có đủ các điều kiện sử dụng phương thức giao dịch điện tử. Cơ quan tổ chức/cá nhân tôi đăng ký, điều chỉnh thông tin và ngừng sử dụng phương thức giao dịch điện tử trong lĩnh vực bảo hiểm xã hội với cơ quan Bảo hiểm xã hội như sau:

Đăng ký sử dụng phương thức giao dịch điện tử trong lĩnh vực Bảo hiểm xã hội từ ngày 09 tháng 06 năm 2020.

Đăng ký giao dịch tại:  Cổng thông tin điện tử của Bảo hiểm xã hội Việt Nam  
 Tại văn phòng

Cơ quan tổ chức/cá nhân tôi cam kết hoàn toàn chịu trách nhiệm trước pháp luật về tính chính xác, trung thực của nội dung nêu trên và thực hiện giao dịch điện tử trong lĩnh vực bảo hiểm xã hội theo đúng quy định của pháp luật.

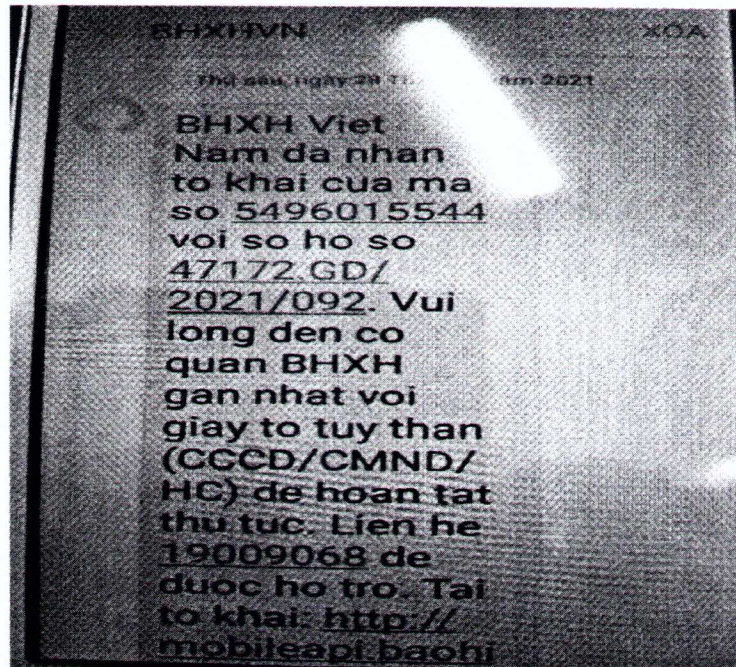
Chọn cơ quan BHXH tiếp nhận \* » BHXH Tp. Hà Nội Thay đổi

Chọn hình thức nộp hồ sơ  Tại nhà thông qua dịch vụ bưu chính công ích (Cục dịch vụ bưu chính công ích do cá nhân tự trả khi gửi hồ sơ)  
 Tại nơi tiếp nhận hồ sơ theo quy định của Bảo hiểm Xã hội Việt Nam

**Ghi nhận**

**Lưu ý:** Mục “Chọn Cơ quan BHXH tiếp nhận” chọn “BHXH Tp.Cần Thơ”

**Bước 4:** Chọn nút “**Ghi nhận**”, sinh viên sẽ nhận được tin nhắn từ Bảo hiểm xã hội Việt Nam



**Bước 5:** Sinh viên vào form <https://forms.gle/Cf5iFERBjEHBnDGG7> (có trên website: [www.dsa.ctu.edu.vn](http://www.dsa.ctu.edu.vn)) để nhập thông tin xác nhận kích hoạt tài khoản VssID. Sau đó sinh viên chờ nhận tin nhắn cung cấp mật khẩu của BHXH Việt Nam để đăng nhập vào ứng dụng VssID.

### Đăng ký xác nhận kích hoạt VssID cho sinh viên Trường Đại học Cần Thơ

Sau khi sinh viên cài đặt VssID theo hướng dẫn thì sinh viên sẽ nhận được tin nhắn phản hồi qua Số điện thoại đã đăng ký. SV nhập số hồ sơ vào form này để Nhà Trường gửi thông tin qua Bảo hiểm xã hội Cần Thơ kích hoạt tài khoản cho các em.  
Sau khi kích hoạt các em sẽ nhận được tin nhắn cung cấp mật khẩu để đăng nhập vào phần mềm VssID

1. Bước trước

Mã số sinh viên \*

Câu trả lời của bạn

Họ và tên \*

Câu trả lời của bạn

Số điện thoại sinh viên

Câu trả lời của bạn

Ví dụ tin nhắn minh họa

BHXH Viet Nam da nhan to khai cua ma so 9213009578 voi so ho so la 03314.GD/2021/092. Vui long den BHXH gan nhat de hoan tat thu tuc. Lien he 19009068 de duoc ho tro.

Mã số bảo hiểm xã hội (Có trong tin nhắn phản hồi khi đăng ký VssID: 9213009578) \*

Câu trả lời của bạn

Mã số hồ sơ (Có trong tin nhắn phản hồi khi đăng ký VssID: 03314.GD/2021/092) \*

Câu trả lời của bạn

**Gửi**